

Harelbeke, 20 juni 2016

Beste heer / mevrouw,

Ons bedrijf Limburg win(d)t NV is bouwheer en exploitant van het windpark in Ham langs het Albertkanaal. Het bestaande windpark van 2 windturbines is onlangs uitgebreid met 2 nieuwe windturbines. U heeft allicht zelf opgemerkt dat deze nieuwe windmolens sinds enige tijd ook draaien. Deze 2 bijkomende windturbines hebben samen een vermogen van 4,1 MW. Ze produceren samen **groene stroom** equivalent aan het gemiddeld jaarlijks verbruik van **2.300 gezinnen** en vermijden een **CO₂-uitstoot van 3.679 ton/jaar**.

Deze windmolens in Ham dragen bij tot de realisatie van de doelstelling van de provincie Limburg om tegen 2020 klimaatneutraal te zijn. Bovendien is windenergie nodig om de Europese doelstelling te behalen en het aandeel van hernieuwbare energiebronnen in het totale energieverbruik van de EU tegen 2020 op te trekken tot 20%. Enkel op die manier zullen ook de volgende generaties kunnen genieten van een **duurzame leefomgeving**.


U kan ook persoonlijk genieten van onze groene energieprojecten door **mee te investeren** in de coöperatieve vennootschappen Limburg wind* en/of Aspiravi Samen. Eén deelbewijs kost 125 € en u kan er maximum 24 per persoon aankopen. Er wordt jaarlijks een mooi rendement verwacht! Op de websites **www.limburgwind.be*** en **www.aspiravi-samen.be** vindt u het prospectus en online inschrijvingsformulier, evenals alle gedetailleerde informatie m.b.t. deze aanbieding en de eraan verbonden risico's.

Coöperanten van de coöperatieve vennootschappen, kunnen bovendien bij **Aspiravi Energy** lokaal geproduceerde, groene elektriciteit aankopen aan een voordelige prijs. Elke klant van Aspiravi Energy ondersteunt ook een sociaal doel. Op de website **www.aspiravi-energy.be** vindt u alle informatie.

Tot slot willen we u met dit schrijven eveneens een **bevindingenformulier** zenden. Op de ommezijde van deze brief vindt u de nodige instructies om dit formulier in te vullen. U hoeft dit document natuurlijk niet in te vullen en terug te zenden indien u niets bijzonders te melden heeft. Met dit formulier willen we enkel de eventuele opmerkingen die er zouden zijn op structurele wijze opvolgen.

Wij danken u bij voorbaat voor uw medewerking en bouwen graag met u verder aan een duurzame toekomst voor onze kinderen en kleinkinderen.

Met vriendelijke groeten,



Rik Van de Walle
Gedelegeerd Bestuurder

** Inschrijven op aandelen van Limburg wind cvba is momenteel niet mogelijk. Raadpleeg regelmatig de website indien u op de hoogte wil zijn van een nieuwe openbare aanbieding van aandelen.*

WAT IS DE BEDOELING VAN DIT BEVINDINGENFORMULIER ?

Limburg win(d)t verzekert u dat de instellingen van haar windmolens volledig beantwoorden aan de strenge wettelijke reglementeringen ter zake en gebaseerd zijn op gedetailleerde berekeningen aangepast aan de locatie van iedere individuele windmolen en de in haar nabijheid gelegen woningen. De verschillende sensoren waarmee al onze windmolens zijn uitgerust, waaronder ook voor slagschaduw, zijn dus op optimale wijze ingesteld.

Toch zijn wij steeds benieuwd naar het resultaat van deze correcte instellingen en willen we deze waar nodig verfijnen.

HOE GEBRUIKT U DIT DOCUMENT ?

In dit document kan u op de volgende pagina's, *indien u dit wenst*, stap voor stap uw bevindingen noteren. Op het situatieplan duidt u uw woning aan, bij de objectdefiniëring schetst u het gebouw en het object waar slagschaduw kan worden waargenomen, op de slagschaduwfiche tenslotte kan u de precieze dag en tijdsperiode van de slagschaduw noteren.

Noteer op pagina 6 eventuele andere opmerkingen die u heeft.

WAT DOET U MET DE VERGAARDE INFORMATIE?

U kan dit document aan ons zenden :

- per post aan Limburg win(d)t NV, p/a Vaarnewijkstraat 17, 8530 Harelbeke
- per e-mail aan ham@limburgwindt.be
- per fax op het nummer 056 71 60 05

Op onze website www.limburgwindt.be kan u dit document eveneens terugvinden.

WAT DOET LIMBURG WIN(D)T MET DE TOEGEZONDEN INFORMATIE?

Alle documenten die ons worden toegezonden worden in detail bestudeerd en getoetst aan de wettelijke reglementeringen enerzijds en onze gedetailleerde berekeningen anderzijds. Per windpark en per windmolen worden bovendien alle bevindingenformulieren bewaard en gearchiveerd.

U ontvangt sowieso een antwoord van ons. Noteer daarom duidelijk uw adresgegevens zodat wij zeker met u contact kunnen nemen.

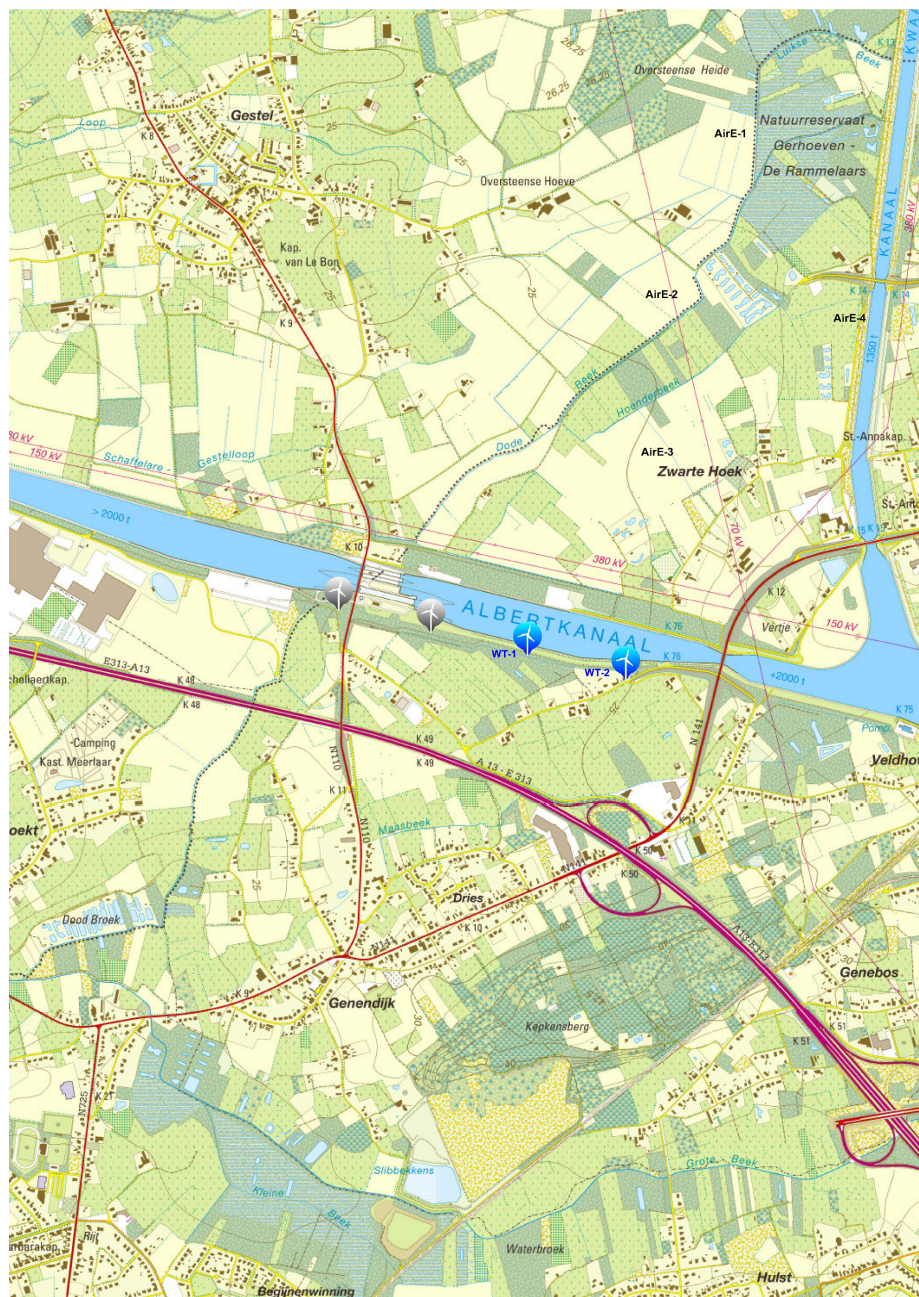
1. SITUATIEPLAN

Hieronder vindt u een situatieplan van het windpark en de wijde omgeving. Duid op dit plan uw woning aan, zodat wij die kunnen situeren ten opzichte van de windmolens.

Naam en voornaam: _____

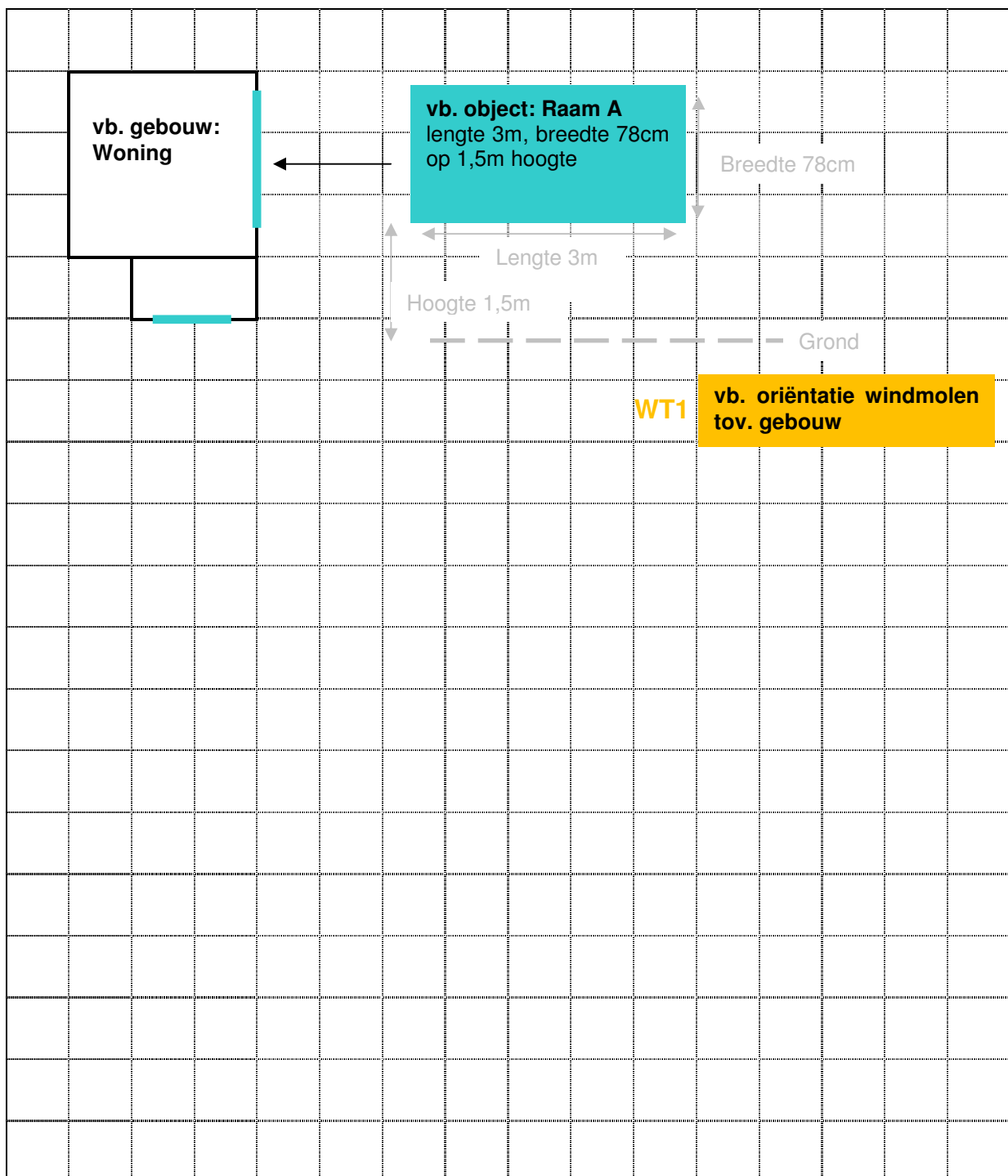
Adres: _____

Tel/GSM: _____ E-mail: _____



2. OBJECTDEFINIERING

Hier kunt u aangeven in welk gedeelte van de woning u slagschaduw ondervindt. U doet dit door het gebouw en de objecten te schetsen op de wijze getoond in het voorbeeld. Met een object wordt het gedeelte van het gebouw bedoeld (vb. een raam) waar slagschaduw kan worden waargenomen. Gelieve de objecten ook te definiëren. Duid op de schets eveneens aan waar de windmolen zich tov. het gebouw oriënteert. Ter verduidelijking kunt u steeds een foto meezenden van het object.



3. SLAGSCHADUWFICHE

In deze tabel kunt u aangeven op welke datum en gedurende welke tijdsperiode er slagschaduw was op één of meerdere van de objecten aangegeven in de objectdefiniëring en door welke windmolen deze slagschaduw volgens u wordt veroorzaakt.

Object	Datum en duurtijd slagschaduw	Windmolen	Opmerkingen
vb. Raam A	27/03/2016 12u tot 12u04	WT1	

4. OVERIGE OPMERKINGEN

Hartelijk dank voor uw medewerking.