


HANDHYGIËNE

OPLEIDING, SENSIBILISERING, ONDERSTEUNING & OPVOLGING



Gebruik mij vóór en na contact met de patiënt!

DAX **dialex**
BIOMEDICA
www.dialexbiomedica.com

grafix: Vicky Tan © 2018

**HANDALCOHOL
VÓÓR
TOEDIENING VAN
IV MEDICATIE**

dialex
BIOMEDICA

DAX

Meer weten?
Neem gerust contact op met de dienst infectiepreventie.

*Neem gerust contact op met de dienst infectiepreventie.



INHOUDSTAFEL

HANDHYGIËNE, MÉÉR DAN EEN PRODUCT	3
DE JUISTE PRODUCTEN	4
KENNIS & OPLEIDING	6
Opleiding van al uw medewerkers met online leermodules	6
Rub-timer	7
UV-lichtbak	7
OPVOLGING	8
Handhygiëne monitoring NosoEx	8
NosoEx staat voor	9
Ondersteuning Dialex Biomedica	9
5-momenten compliance meting	10
De 5-momenten app staat voor	10
Ondersteuning Dialex Biomedica	10
SENSIBILISERING	11
Sensibiliseringsposters	11
Flaconhangers	18
Clipuurwerk	22
STEMMINGMAKERS	22
Koffiemok	22
Pralines met gepersonaliseerde verpakking	22
Juwelenetui	23
Manicureset	23
Muntdoosjes	23

HANDHYGIËNE, MÉÉR DAN EEN PRODUCT

De compliance van het gebruik van handalcohol verbeteren en/of op peil houden blijkt heel moeilijk en bekom je niet alleen door de beste producten te gebruiken.

Als professionele partner van de Belgische ziekenhuizen is Dialex Biomedica steeds op zoek naar nieuwe en innoverende strategieën voor duidelijke informatie, goede opleidingen en motivatieopbouw. Zo hebben wij sinds meer dan 10 jaar samen met de ziekenhuizen een breed sensibiliseringsassortiment ontwikkeld van posters, flaconhangers, stickers en diverse gadgets, en leveren we de meest onderbouwde wetenschappelijke studies waarop de klant zich kan baseren om de juiste keuzes te maken.

Sinds de Covid pandemie investeerde Dialex Biomedica in bijkomende stappen om de kwaliteitscirkel rond te maken. Naast de gegarandeerde beschikbaarheid van de beste producten voor handhygiëne, ontwikkelden we nieuwe pistes om de verzorgingsinstellingen te ondersteunen bij de opleiding en permanente bijscholing van hun medewerkers en bieden nu ook geautomatiseerde monitoringsystemen aan die u toelaten om permanent de vinger aan de pols te houden en uw mooie resultaten in het domein van infectiebestrijding te documenteren.

Buiten het reeds beschikbare aanbod staan wij steeds paraat om op maat gemaakte acties uit te werken, dit altijd in overleg met het ziekenhuis.

Onze klanten die ziekenhuisbreed met de DAX producten werken kunnen beroep doen op onze ondersteuningsdiensten, zoals:



Gadgets en tools voor sensibiliseringscampagnes



Flaconhangers



Sensibiliseringsposters



Diepgaande begeleiding bij de organisatie van de opleiding van uw medewerkers met up-to-date online learning modules



Samen uitwerken van uw gepersonaliseerd project om compliance met handhygiëne op te volgen a.d.h.v. elektronische monitoringsystemen.

DE JUISTE PRODUCTEN

HANDONTSMETTING

De DAX producten voor handontsmetting bevatten geen geur-, kleur- of andere allergene stoffen. Ze zijn efficiënt tegen bacteriën, schimmels, mycobacteriën en talrijke virussen.



DAX ALCOGEL

Hygiënische handontsmetting in gelvorm.

DAX CLINICAL

Hygiënische handontsmetting in vloeibare vorm.



DAX ALCOLIQUID PRO

Hygiënische en chirurgische handontsmetting in vloeibare vorm.



HANDHYGIËNE STATION

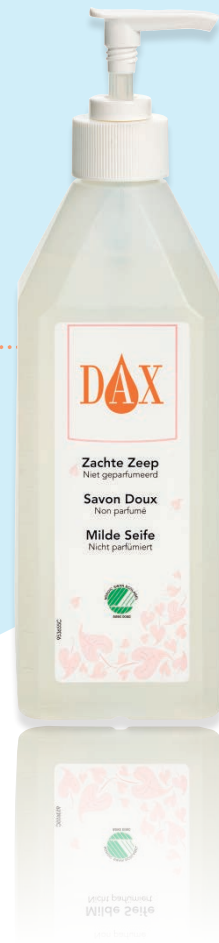
Kant en klaar statief met automatische dispenser met sensibiliseringstekst.



HANDREINIGING

DAX ZACHTE ZEEP

Een niet-geparfumeerde zeep die efficiënt en behoudzaam de handen reinigt, de huid tegelijkertijd hydrateert en huiduitdroging voorkomt.



HANDVERZORGING

DAX HAND & HUIDCRÈME

Crème voor de dagelijkse hand- en huidverzorging die voldoet aan de eisen van ziekenhuizen en bejaardeninstellingen. Wordt snel in de huid opgenomen en maakt droge en gekloven handen weer zacht en soepel.

OPLEIDING VAN AL UW MEDEWERKERS MET ONLINE LEERMODULES

Dialex Biomedica beseft dat niet iedereen in de verzorgingsinstelling even goed op de hoogte is van de principes en het belang van handhygiëne. Grote en vaak verschuivende groepen van medewerkers, maken het de verzorgingsinstellingen steeds moeilijker om iedereen de nodige informatie te verschaffen over het hoe en waarom van triviale maar essentiële handelingen zoals handhygiëne.

Ook hierbij wil Dialex Biomedica zijn klanten ondersteunen en heeft daartoe korte maar doelgerichte bijscholingen over handhygiëne ontwikkeld die online ter beschikking kunnen worden gesteld, via het intra- of internet. Door specifieke informatie aan de verschillende beroepscategorieën aan te bieden verhoogt de motivatie en de compliance. Deze online opleidingen of korte bijscholingen blijken in praktijk veel meer haalbaar en efficiënt dan georganiseerde lessen.

Deelnemers en hun verworven competentie kunnen anoniem of nominatief worden geregistreerd waardoor u voldoet aan accrediteringsvereisten zoals JCI of NIAS.



De keuze van het ontsmettingsproduct is uiterst belangrijk, want sommige ziekteverwekkers zijn weinig, en anderen heel weerstandig (resistent) tegen ontsmettingsmiddelen.

Rangschik deze kiemen (en de ziekten die ze veroorzaken tussen haakjes als herkenning weergegeven) in volgorde van weerstandigheid.

De hardnekkigste micro-organismen (tegenover besmetting) bovenaan:

Prionen (dolle koeienziekte)

Bacteriele sporen (antibiotica diarree)

Mycobacteria (zoals tuberculose)

Schimmelsporen (aspergillose)

Darmbacteriën (Salmonella)




televic

Providers of reliable interaction

RUB-TIMER

Ziekenhuizen die onze chirurgische handontsmetting (DAX Alcoliquid Pro) gebruiken kunnen gratis beroep doen op de "DAX rub-timer". Met deze timer kun je eenvoudig 90sec. instellen en zo het rubben correct meten.



UV LICHTBAK

Met onze DAX Alcolit bieden we de mogelijkheid om te controleren of men de handen goed ontsmet en dit volgens de juiste techniek. Deze educatieve trainingmethode zal de handhygiëne in uw instelling ongetwijfeld verbeteren.

OPVOLGING

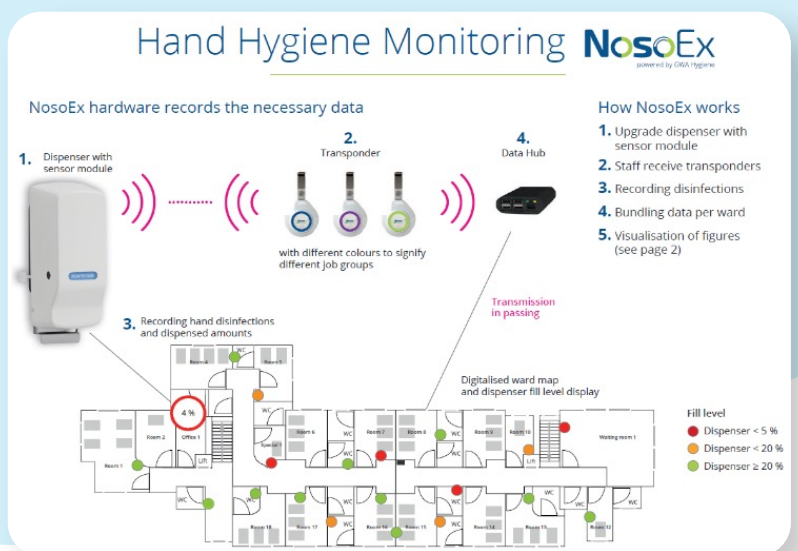
HANDHYGIËNE MONITORING NOSOEX

Dialex Biomedica heeft voor België een exclusieve samenwerking met het handhygiëne controle platform "NosoEx" in combinatie met haar DAX handontsmettingsproducten.

NosoEx biedt de mogelijkheid om handhygiëne zeer gedetailleerd op te volgen per beroepsgroep, zonder gevaar voor de individuele privacy.

Via aangebrachte sensoren in elke dispenser wordt het gebruik van handhygiëne automatisch geregistreerd, de registratie van de sensoren in het architectonisch plan van het ziekenhuis laat toe om de link te leggen tussen de individuele patiëntkamers en de compliance met handhygiëne. Door NosoEx kan men handhygiëne kwantitatief registreren om zo afdelingen en beroepsgroepen d.m.v. transponders te vergelijken, en de vinger aan de pols te houden en bij te sturen wanneer de compliance daalt.

Dialex Biomedica staat in voor de volledige begeleiding van elk project, waarbij er (vooraf) vastgestelde outcome indicatoren bepaald worden. Samen met de instelling worden deze op een zo efficiënt mogelijke manier in kaart gebracht (d.m.v. een link tussen de patiëntinfo en de NosoEx data).



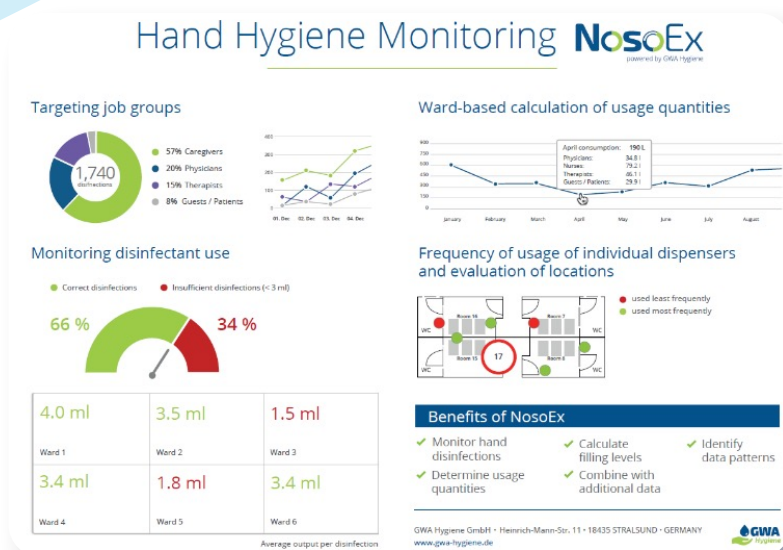
NosoEx staat voor:

- Live compliance meting handhygiëne
- Gedetailleerde meting en opvolging van handhygiëne per beroepsgroep
- Digitale visualisatie van de afdelingen inclusief lokalisatie van alle dispensers
- Houdt rekening met de bezetting van de patiëntenkamer
- Brede rapportagemogelijkheden
- Toepasbaar op verschillende soorten dispensers
- Online dashboard voor evaluatie en opvolging
- Eenvoudige installatie met lage impact voor het ziekenhuis



Ondersteuning Dialex Biomedica:

- Vooranalyse, installatie en oplevering
- Opleidingen voor alle betrokken beroepsgroepen
- Opstellen maandelijkse managementrapporten
- Begeleiding in het opmaken van **outcome indicatoren** zoals de link tussen handhygiëne en bijvoorbeeld:
 - de incidentie van MDRO's
 - duur van isolatieperiodes
 - gebruik van antibiotica
 - incidentie van nosocomiale infecties in de betrokken afdelingen
 - ...



OPVOLGING

5-MOMENTEN COMPLIANCE METING


Dialex Biomedica heeft zijn samenwerking met GWA hygiene ook uitgebreid om u bij te staan bij de on-site metingen van de compliance met handhygiëne volgens de 5 WHO indicaties. Een moderne en uiterst gebruiksvriendelijke app laat u toe om u op gestandaardiseerde en papierloze wijze van deze taak te kwijten.

De 5-momenten app staat voor:

- Compliance meting van de handhygiëne momenten via de tablet
- Gestandaardiseerde werkwijze met automatische rapportage

Ondersteuning Dialex Biomedica:

- Teaching en installatie
- Hulp bij specifieke vormen van registratie en rapportering.



SENSIBILISERING

SENSIBILISERINGSPOSTERS



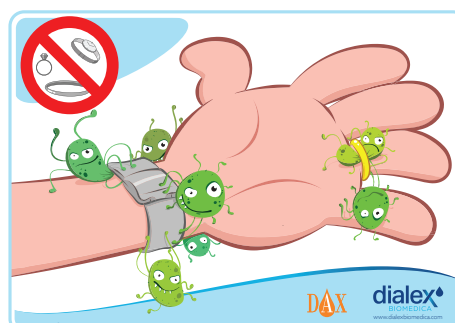
Affiche08_11hornieuw



Affiche08_11nieuw



Affiche08_15nieuw



Affiche08_28nieuw



Affiche08_29nieuw



Affiche08_30nieuw

SENSIBILISERING

SENSIBILISERINGSPOSTERS



Affiche08_31nieuw



Affiche08_32nieuw



Affiche08_33nieuw



Affiche08_34nieuw



Affiche08_35nieuw



Affiche08_36nieuw



Affiche08_37nieuw



Affiche08_38nieuw



Affiche08_42nieuw



Affiche10_04nieuw



Affiche08_37alcoliquidnieuw



Affiche08_37balcoliquidnieuw

SENSIBILISERING

SENSIBILISERINGSPOSTERS

Wij ontsmetten onze handen...
voor en na contact met de patiënt!

...en als we het eens vergeten, helpt u ons er dan aan denken!

DAX dialex BIOMEDICA

Affiche10_37nieuw

Wij ontsmetten onze handen...
voor en na contact met de patiënt!

...en als we het eens vergeten, help elkaar er dan aan denken.

DAX dialex BIOMEDICA

Affiche10_37bnieuw

Niets vergeten?

Handen wassen:

Wanneer:

- Bij zichtbare bevulling van de handen.
- Ook:
 - Bij aanvang van het werk.
 - Bij einde dienst.
 - Na hand - hand contact.
 - Voor en na het eten.
 - Na gebruik van het toilet.
 - Na contact met bloed en andere lichaamsvochten.

Techniek:

- Draai de kraan open (pols of elleboog).
- Maak de handen, polsen en voeten goed nat.
- Voorzie ze vervolgens van een doos vloeibare zeep uit de dispenser.
- Wrijf de handen ongeveer 30 seconden in.
- Spoel de handen onder stromend water.
- Droog met een papieren wegwerp handdoek (al droppend) eerst de voorarmen, dan de polsen en ten slotte de handen, ook tussen de vingers.
- Sluit de kraan met het gebruikte papieren handdoekje.
- Werp het gebruikte handdoekje in de daarvoor bestemde vuilbak.

Gebruik DAX zeep:

- Bring de zeep steeds op natte handen aan.
- Pomp 2 maal.
- Wrijf de handen volgens techniek, spoel en droog de handen goed af.

DAX dialex BIOMEDICA

Affiche11_07nieuw

Goat u ZO naar uw patiënt?

Naar kant of zonneglozen.
Geen handgrepen met een hand die niet volledig droog is.
Nette handen voor de arts/dokter, heel gemakkelijk te zien.
Kantgrepen: droog, geen vingertjes, geen handgrepen.
Probeer en goed te reinigen scheren.
Geen handgrepen met een hand die niet volledig droog is.
Geen handen aan handen en voorwerpen.
De winking mogelijk, al de handen moeten op voorwaarde droog zijn.

beter verzorgd = betere zorg

Ook mijn vergeet ik niet te ontsmetten!

DAX dialex BIOMEDICA

Affiche11_08nieuw

Niets vergeten?

Wanneer:

- Na patiëntcontact.
- VOOR een zuiver / invasieve handeling.
- Na beschadiging van lichaamsvochten of aflossen (eerst handen wassen).
- Na contact met de directie patiëntverzorging.
- Na gebruik van handschoenen.

Gebruik DAX handsontmetting:

- Bring steeds een op droge handen.
- Pomp 2 maal.
- Wrijf de handen gedurende 30 seconden in.

Bij zichtbare bevulling worden de handen eerst gewassen.

Techniek:

- Handen tegen hand.
- Handen tegen een linker hand en linker hand tegen rechter hand.
- Handen tegen handen met de vingers van beide handen door elkaar voor rechter hand.
- Achterkant van de vingers in de tegenovergestelde hand tegen vingers van de andere hand.
- De vingers van alle hand goed reinigen met de andere hand.
- De vingertoppen van elke hand droog met de andere hand.

DAX dialex BIOMEDICA

Affiche11_09nieuw

Niets vergeten?

Wanneer:

- VOOR patiëntcontact.
- Na patiëntcontact.
- VOOR een zuiver / invasieve handeling.
- Na beschadiging van lichaamsvochten of aflossen (eerst handen wassen).
- Na contact met de directie patiëntverzorging.
- Na gebruik van handschoenen.

Gebruik DAX handsontmetting:

- Bring steeds een op droge handen.
- Pomp 2 maal.
- Wrijf de handen gedurende 30 seconden in.

Bij zichtbare bevulling worden de handen eerst gewassen.

Techniek:

De handelingen moeten steeds voor beide handen gedaan worden, rechts - links.

- 1
- 2
- 3
- 4
- 5
- 6

DAX dialex BIOMEDICA

Affiche11_10nieuw

Goat u ZO naar uw patiënt?

Waar komt afvalgebied?

Over handen en handen en handen

Waar de patiënt is, is de patiënt ook. Het is niet mogelijk om de patiënt te laten wachten.

Over het gebied van de patiënt. Het is niet mogelijk om de patiënt te laten wachten.

Over het gebied van de patiënt. Het is niet mogelijk om de patiënt te laten wachten.

Over het gebied van de patiënt. Het is niet mogelijk om de patiënt te laten wachten.

Over het gebied van de patiënt. Het is niet mogelijk om de patiënt te laten wachten.

beter verzorgd = betere zorg

Ook mijn vergeet ik niet te ontsmetten!

DAX dialex
BIOMEDICA

Affiche11_11nieuw

Nultolerantie!

U bent in goede handen.

DAX dialex
BIOMEDICA

Affiche17_01nieuw

Samen infecties bestrijden!

DRUK 1 & 2 KEER OP MIJN POMPJE, WILDT GEDEURENDE 30 SECONDEN DE HANDEN IN.

IK BEN ER VOOR NIETS. MEDWERKERS, PATIENTEN EN BEZOEKERS.

DAX dialex
BIOMEDICA

Affiche17_02nieuw

Niets vergeten?

Wanneer:

- VOOR patiëntcontact.
- NA patiëntcontact.
- VOOR een zinnere / insidene handeling.
- NA blootstelling aan schimmelschichten of allergenen (bevat handen wassen).
- NA contact met de directe patiëntomgeving.
- NA gebruik van handschoenen.

Gebruik DAX handontsmetting:

- Bring steeds een op drie handen.
- Time: 2 maal.
- Wijf de handen gedurende 30 seconden in.

Bij zichtbare bevelling worden de handen eerst gewassen.

Techniek:

1. Handpalmen tegen handpalmen.
2. Ruwter handpalmen met de vingers van de andere hand.
3. Overstapen tegen handpalmen met de vingers van de andere hand.
4. Overstapen van de vingers in de tegenovergestelde vingers tegen de vingers van de andere hand.
5. De duim van elke hand gaat in de palm van de andere hand.
6. De vingers van elke hand draaien tegen de duim van de andere hand.
7. Overstap beide polsen.

DAX dialex
BIOMEDICA

Affiche17_04nieuw

Niets vergeten?

Wanneer:

- VOOR patiëntcontact.
- NA patiëntcontact.
- VOOR een zinnere / insidene handeling.
- NA blootstelling aan schimmelschichten of allergenen (bevat handen wassen).
- NA contact met de directe patiëntomgeving.
- NA gebruik van handschoenen.

Gebruik DAX handontsmetting:

- Bring steeds een op drie handen.
- Time: 2 maal.
- Wijf de handen gedurende 30 seconden in.

Bij zichtbare bevelling worden de handen eerst gewassen.

Techniek:

- De handpalmen moeten steeds voor beide handenpalmen gezien worden, rechts - links.

1. Handpalmen tegen handpalmen.
2. Ruwter handpalmen met de vingers van de andere hand.
3. Overstapen tegen handpalmen met de vingers van de andere hand.
4. Overstapen van de vingers in de tegenovergestelde vingers tegen de vingers van de andere hand.
5. De duim van elke hand gaat in de palm van de andere hand.
6. De vingers van elke hand draaien tegen de duim van de andere hand.
7. Overstap beide polsen.

DAX dialex
BIOMEDICA

Affiche17_04.1nieuw

Aan de bezoekers: Ontsmet uw handen alvorens de kamer te betreden en te verlaten.

DAX dialex
BIOMEDICA

Affiche1002_2hornieuw

SENSIBILISERING


SENSIBILISERINGSPOSTERS



Affiche1002.2nieuw



Affiche201801nieuw



Affiche10_28nieuw



Kaartgroen



Kaartrood

SENSIBILISERING

FLACONHANGERS

DAX flaconhangers voor DAX handalcohol, ideaal ter sensibilisatie tijdens vb. de Nationale Campagne Handhygiëne of tijdens een interne campagne georganiseerd door het ziekenhuis.

Deze flaconhanger wordt rond de hals van een flesje DAX handalcohol gehangen waarbij gedurende enkele weken gefocust wordt op één specifieke indicatie voor handontsmetting.

De 18 indicaties die aan bod komen vindt u hieronder met per indicatie een duidelijk visueel verschil.

De bedoeling is dat er per indicatie 1/4 van het totaal aantal ziekenhuisbedden aan hangers voorzien wordt (bv. 500 bedden = 125 hangers voor 1 indicatie. Totaal = aantal indicaties x 125). D.w.z. dat er per verpleegafdeling een aantal flesjes (1/4 van het aantal bedden op de betreffende afdeling) voorzien worden met een hanger en dit gedurende een 2 à 3 weken, om vervolgens een nieuwe hanger te voorzien en dit tot alle indicaties aan bod komen. Uiteraard beslist u zelf over de juiste invulling hiervan.

De kost van het ontwerp, de druk en de levering van deze DAX flaconhangers is een service en nemen wij volledig voor onze rekening.



HANDALCOHOL
VÓÓR
UITVOERING VAN
WONDZORG



dialex
BIOMEDICA

DAX

Meer weten?
Neem gerust contact op met de dienst infectiepreventie.

3

...

HANDALCOHOL
VÓÓR
TOEDIENING VAN
IV MEDICATIE



dialex
BIOMEDICA

DAX

Meer weten?
Neem gerust contact op met de dienst infectiepreventie.

4

HANDALCOHOL
VÓÓR
HET OPENEN VAN
HET INFUUSYSTEEM



dialex
BIOMEDICA

DAX

Meer weten?
Neem gerust contact op met de dienst infectiepreventie.

5

HANDALCOHOL
VÓÓR
HULP BIJ
DE VOEDING



dialex
BIOMEDICA

DAX

Meer weten?
Neem gerust contact op met de dienst infectiepreventie.

6

7

HANDALCOHOL
VÓÓR
HET KLAARMAKEN VAN
AËROSOL



dialex
BIOMEDICA

DAX

Meer weten?
Neem gerust contact op met de dienst infectiepreventie.

8

HANDALCOHOL
NA
CONTACT MET MATERIAAL
GEBRUIKT BIJ DE PATIËNT



dialex
BIOMEDICA

DAX

Meer weten?
Neem gerust contact op met de dienst infectiepreventie.

9

HANDALCOHOL
VÓÓR EN NA
HET DRAGEN VAN
HANDSCHOENEN



dialex
BIOMEDICA

DAX

Meer weten?
Neem gerust contact op met de dienst infectiepreventie.

10

HANDALCOHOL
VÓÓR
CONTACT MET
ZUIVER MATERIAAL
(IN DE VERZORGINGSKAR, BERGING)



dialex
BIOMEDICA

DAX

Meer weten?
Neem gerust contact op met de dienst infectiepreventie.

HANDALCOHOL
NA FYSIEK
PATIËNTENCONTACT



dialex
 BIOMEDICA

DAX

Meer weten?
 Neem gerust contact op met de dienst infectiepreventie.

11

HANDALCOHOL
VÓÓR
HET NEMEN VAN
PARAMETERS



dialex
 BIOMEDICA

DAX

Meer weten?
 Neem gerust contact op met de dienst infectiepreventie.

12

HANDALCOHOL
VÓÓR EN NA
IEDERE
STAALNAME



dialex
 BIOMEDICA

DAX

Meer weten?
 Neem gerust contact op met de dienst infectiepreventie.

13

HANDALCOHOL
VÓÓR
EN NA
GLYCEMIEBEPALING



dialex
 BIOMEDICA

DAX

Meer weten?
 Neem gerust contact op met de dienst infectiepreventie.

14

**HANDALCOHOL
VÓÓR
HET AANPRIKKEN
VAN EEN VENE**



dialex
BIOMEDICA

DAX

Meer weten?
Neem gerust contact op met de dienst infectiepreventie.

15

**HANDALCOHOL
VÓÓR EN NA
HET WASSEN
VAN EEN PATIËNT**



dialex
BIOMEDICA

DAX

Meer weten?
Neem gerust contact op met de dienst infectiepreventie.

16

**BESTE BEZOEKER,
GEBRUIK
HANDALCOHOL
VÓÓR EN NA
BEZOEK,
zo help je mee infecties
te voorkomen.**

dialex
BIOMEDICA

DAX

Meer weten?
Neem gerust contact op met de dienst infectiepreventie.

17

**GEBRUIK
HANDALCOHOL
VÓÓR EN NA
CONSULTATIE,
zo help je mee infecties
te voorkomen.**

dialex
BIOMEDICA

DAX

Meer weten?
Neem gerust contact op met de dienst infectiepreventie.

18

SENSIBILISERING

CLIPUURWERK

Verpleegsteruurwerk in silicone behuizing. Sluiting met veiligheidsspeld of klemmetje. Laat toe om de basisprincipes rond handhygiëne te respecteren. Inclusief batterij.



STEMMINGMAKERS

KOFFIEMOK

Koffiemok met DAX logo en slogan "Een hart voor handhygiëne". Op verzoek kan er ook een gepersonaliseerde koffiemok gemaakt worden met tekst en kleur naar keuze. Kan o.a. gebruikt worden ter afsluiting van een sensibiliseringscampagne, op 5 mei werelddag handhygiëne of als bedankje.



PRALINES MET GEPERSONALISEERDE VERPAKKING

Na het afsluiten van de nationale campagne handhygiëne geeft Dialex Biomedica een attentie aan alle betrokken verpleegkundigen, dit ter waardering van hun blijvende inspanningen om de handhygiëne te verbeteren. Dit betreft een doosje Leonidas pralines met daarbij de 5 momenten van handhygiëne vermeld.



STEMMINGMAKERS

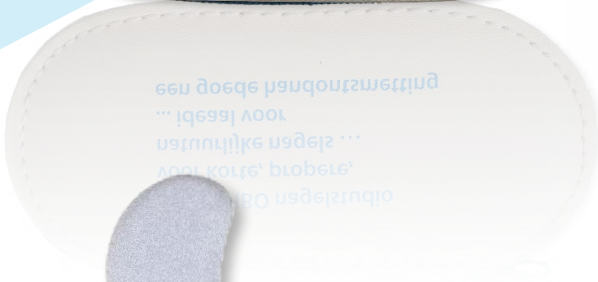
JUWELENETUI

Voor het opbergen van juwelen, sleutels, bril
Voorzien van een apart opbergzakje voor ringen
en bedrukt met een sensibiliseringsboodschap
voor een correcte handhygiëne.



MANICURESET

Volledig uitgerust manicuresetje met op de
achterkant een gepersonaliseerde tekst aangaande
handhygiëne. Propere en korte nagels dragen bij
tot een betere handhygiëne.



MUNTDOOSJES

Muntdoosje met gepersonaliseerde handhygiëne slogan.
Ideaal om een grote groep mensen te bereiken met een
kleine, leuke en gepaste attentie.



Dialex Biomedica NV

Caetsbeekstraat 1
3740 Bilzen
België
Tel.: +32 (0) 89 41 71 40
Fax: +32 (0) 89 41 71 48
info@dialexbiomedica.be

www.dialexbiomedica.be

Dialex Biomedica bv

Gelissendomein 8
6229 GJ Maastricht
Nederland
Tel. +31 (0) 43 7600 154
info@dialexbiomedica.nl

www.dialexbiomedica.nl